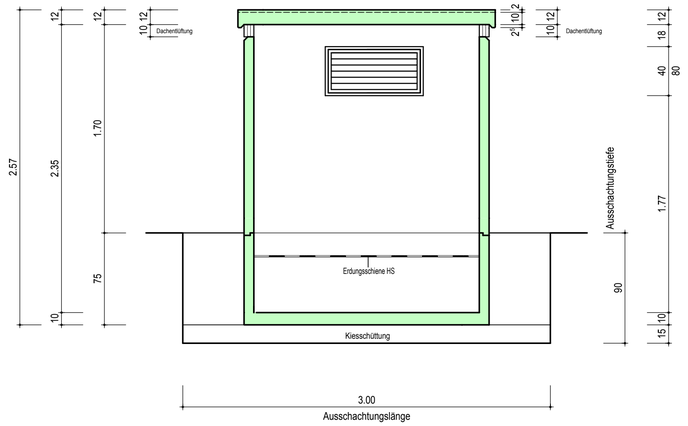

LÄNGSSCHNITT "Richtung Seite 3" a-a

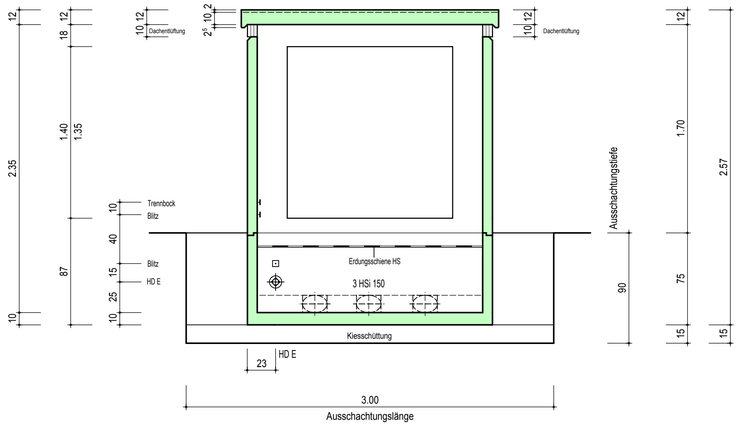

LÄNGSSCHNITT "Richtung Seite 1" b-b

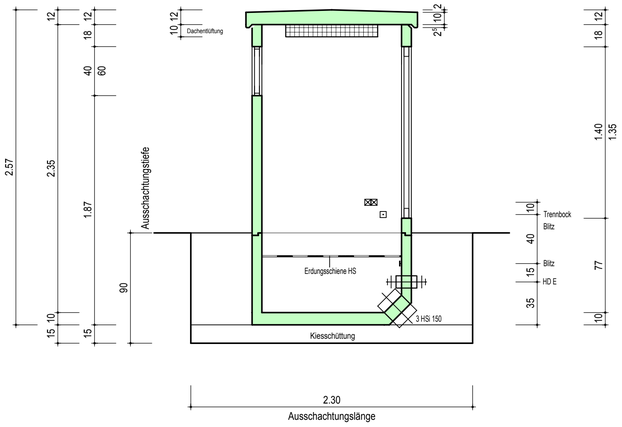

QUERSCHNITT "Richtung Seite 4" c-c

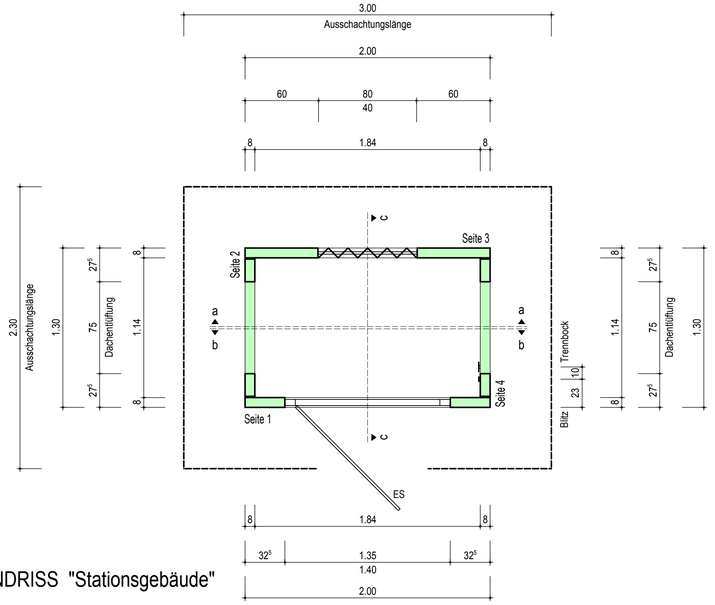

GRUNDRISS "Stationsgebäude"

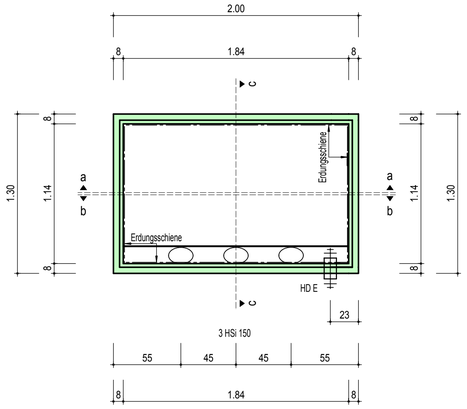

GRUNDRISS "Fundamentwanne"

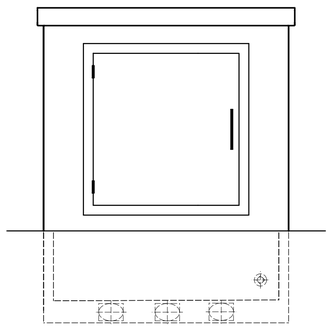

LÄNGSANSICHT "Seite 1"

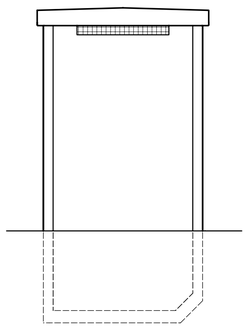

QUERANSICHT "Seite 2"

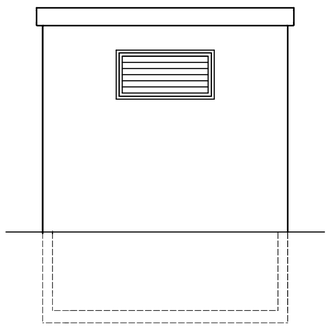

LÄNGSANSICHT "Seite 3"

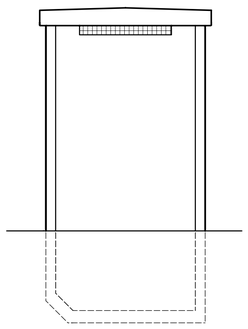

QUERANSICHT "Seite 4"

Erklärung - Phase			Planliste - Blattnummern		
VE	=	Vorentwurf	**Übersichtsplan**	**Ü**	**001-004**
BV	=	Bauvorhaben	Einzelteile	E	005-019
BA	=	Bauantrag	Positionsplan	P	020-029
WP	=	Werkplan	Schalplan	Sch	030-039
A	**=**	**Ausführung**	Bewehrungsplan	Bew	040-049
Bst .	=	Bestandsplan	elektrischer Ausbau	el. A	050-059
.	.	.	.	.	.
.	.	.	Detailplan	D	.
			.	.	.
			Fundamentplan	F	.
			Lageplan	L	.
			.	.	.
			.	.	.

Sämtliche Maße sind am Plan und Bau zu prüfen.

Etwaige Abweichungen sind vor der Fertigung mit dem zuständigen Sachbearbeiter der Fa. " HSD Dautphetal " zu klären!

Zur Ausführung freigegeben

mit / ohne Änderung

Ort/Datum: ..... Stempel/Unterschrift: .....

Legende - Baustoffe

☐ . ☐ .
☐ . ☐ .
☐ . ☐ .

Liefertermin: .

Montage: ☐ An der Baustelle ☐ Im Betonwerk, Dautphe

Fassade:	Putz	Anstrich	Sontiges
Wände	☐ .	☐ .	☐ .
Sockel	☐ .	☐ .	☐ .
Attika	☐ .	☐ .	☐ .

	Datum::	Änderung:	Name:
a			

Bauunternehmung-Stahlbetonbau-Fertigteile
Heinrich Seibel, GmbH & Co. KG, Industriestraße 4
35232 Dautphetal, Tel: 06466/9267-0, Fax: 06466/9267-10

Bauvorhaben:	Bekosta 200-130
Bauherr	
Baustelle/Anschrift:	
Planinhalt:	Übersicht: Grundriss, Schnitte, Ansichten

	Name:	Datum:	Maßstab:	Planummer:	Phase:	Blatt-Nr.:
gezeichnet:			1:25		A	Ü 001
geändert/geprüft:						

Der Bauherr : ..... Der Planverfasser: .....